

Přehled výroby dle druhových skupin.

| | 1927 | 1928 | 1929 | 1930 | 1931 | 1932 |
|----------------------------------|------------|------------|------------|------------|------------|------------|
| Pánské rysové | | | | | | 2,129.175 |
| " poloobtoky | | | | | | 2,835.506 |
| ednotělní | | | | | | |
| Dámské ciděné | | | | | | 1,899.586 |
| " galanterie 1005 a kloboučnické | | | | | | 1,872.537 |
| " " 9005 a korunní | | | | | | 1,732.961 |
| " textil | | | | | | 2,254.308 |
| " nýs a žimní | | | | | | |
| " oprávněny | | | | | | |
| Dětské | | | | | | 4,345.267 |
| Meltonky | | | | | | 1,101.001 |
| Opánky | | | | | | 920.507 |
| Děm. domácí | | | | | | — |
| Čiřky a papuce | | | | | | 777.225 |
| Papuce | | | | | | |
| Celkem kůže | 14,005.000 | 14,279.000 | 10,575.000 | 14,621.000 | 21,463.000 | 19,878.874 |
| PRACOVNÍ - | | | | | | |
| Pánské gum. | | | | | 2,910.537 | 2,308.880 |
| Dámské gum. | | | | | 6,057.200 | 9,325.000 |
| Dětské gum. | | | | | 4,689.250 | 5,211.750 |
| Wellingt. dět. a děm. | | | | | | |
| Celkem guma | 1,200.000 | 3,000.000 | 5,253.000 | 7,246.000 | 13,677.000 | 16,846.000 |
| Papuce gum. | | | | | | |
| Úhrnem | 15,205.000 | 17,279.000 | 15,828.000 | 21,867.000 | 35,140.000 | 36,724.874 |
| Kapacity | | | | | | |
| galanterie | | | | | | |
| gumovníka | | | | | | |
| gum. textil | | | | | | |

VÝROBA

1927

1928

1929

1930

1931

1932

1933

1934

1935

1936

1937

1938

1939

1940

1941

1942

1943

1944

1945

1946

1947

1948

1949

1950

1951

1952

1953

1954

1955

1956

1957

1958

1959

1960

1961

1962

| | 1933 | 1934 | 1935 | 1936 | 1937 |
|-----------------------|------------|------------|------------|------------|------|
| | 3,374.403 | 2,090.225 | 2,470.016 | 2,661.344 | |
| | 703.134 | 2,654.001 | 2,730.729 | 2,772.787 | |
| | 1,935.161 | 1,692.715 | 2,161.362 | 2,550.446 | |
| | 2,400.619 | 2,734.225 | 2,316.164 | 2,023.727 | |
| | 1,788.571 | 2,423.301 | 1,533.507 | 538.329 | |
| | 1,552.328 | 1,121.678 | 1,125.534 | 397.826 | |
| | 4,365.913 | 4,431.296 | 4,321.175 | 4,462.445 | |
| | 1,869.920 | 1,462.369 | 1,707.219 | 1,637.750 | |
| | 1,023.202 | 1,173.906 | 821.653 | 50.000 | |
| | 397.901 | 782.782 | 3,250.059 | 4,195.085 | |
| | 1,481.396 | 2,611.283 | | | |
| Celkem kůže | 22,010.618 | 23,397.902 | 22,467.760 | 21,659.138 | |
| PRACOVNÍ - | | | | | |
| Pánské gum. | 2,553.865 | 3,617.960 | 2,922.538 | 3,807.981 | |
| Dámské gum. | 7,311.470 | 6,680.040 | 6,778.010 | 6,794.227 | |
| Dětské gum. | 4,484.665 | 4,291.000 | 4,234.840 | 3,365.160 | |
| Wellingt. dět. a děm. | | | | | |
| Celkem guma | 14,350.000 | 14,589.000 | 13,935.397 | 13,967.468 | |
| Papuce gum. | | | | | |
| Úhrnem | 36,360.618 | 37,986.902 | 36,403.157 | 35,626.794 | |

Kalkulace obuvi

(dle p. Zák. - Buchta. 25.6.1935)

Table with 8 columns (3894, 2862, 3865, 3222, 3224, 3945, 3967) and rows for materials (Kůže, Guma, Textil, Friktiony, Různý, Ůkol, Dodavatel, Pašál, Režie), total costs (Celkem), and selling prices (Výrobní náklad, Odvědění cena, Cenník).

Výroba

Kalkulace obuvi

(dle p. Zák. - Buchta. 25.6.1935)

Table with 8 columns (9679, 9639, 1637, 1875, 5625, 7217, 7225) and rows for materials, total costs, and selling prices.

3728
2570
270
33

7kg domácí s
-0.15. hahy (kol
Na 1. kg hahy
0.34. čistě

0.34 kg třída
dá :
0.586 kg třída
7.00 " hahy

VÝROBA

Porovnání ka

| Druh | 1000 | 1000 |
|-------------------|------|------|
| Spodky 240 | 830 | |
| Tele (cer. 400) | 750 | |
| CI box (hne. 400) | 750 | |
| Hov. cer. 380 | 380 | |
| box (hne. 400) | 380 | |
| Ser. cer. 400 | 570 | |
| ro (hne. 400) | 400 | |
| Skopis (hne. 400) | 400 | |
| puh. | 400 | |

Para-pr

Uhlí (cena za
1.000 cal
5.000

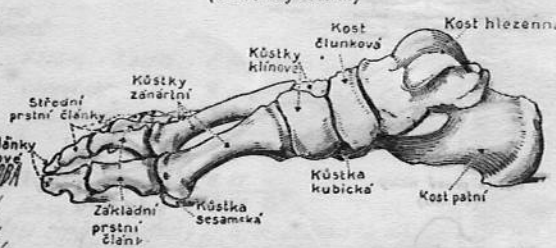
Vodní síla: 1. vřky

Praktický

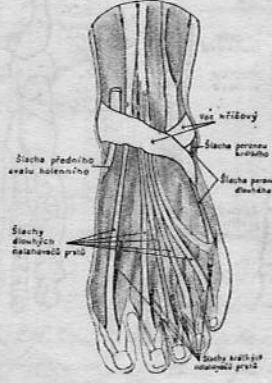
Kostra pravé nohy (se strany zevní)



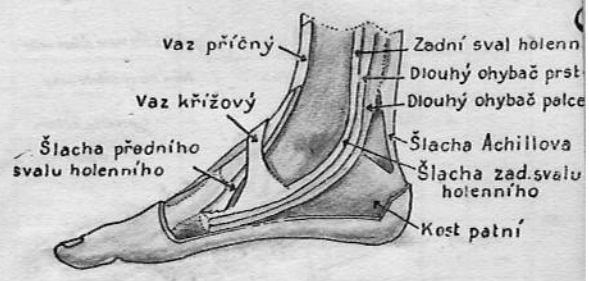
Kostra pravé nohy (se strany vnitřní)



Šlachy nohy - hora (hřbet)



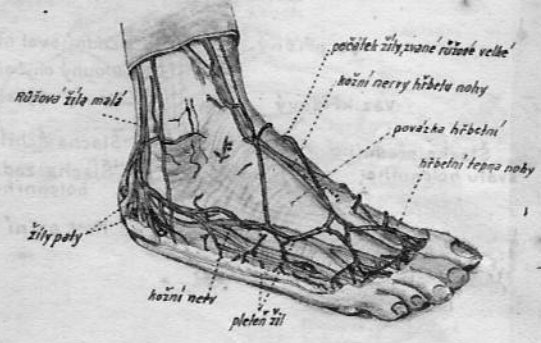
Šlachy nohy (se strany vnitřní)



Šlachy nohy (se strany zevní)



63 *Kulturní úprava*
Preparát pravé nohy s povrchními cévami (tepny červené, žíly modré) a s povrchními nervy (žluté).

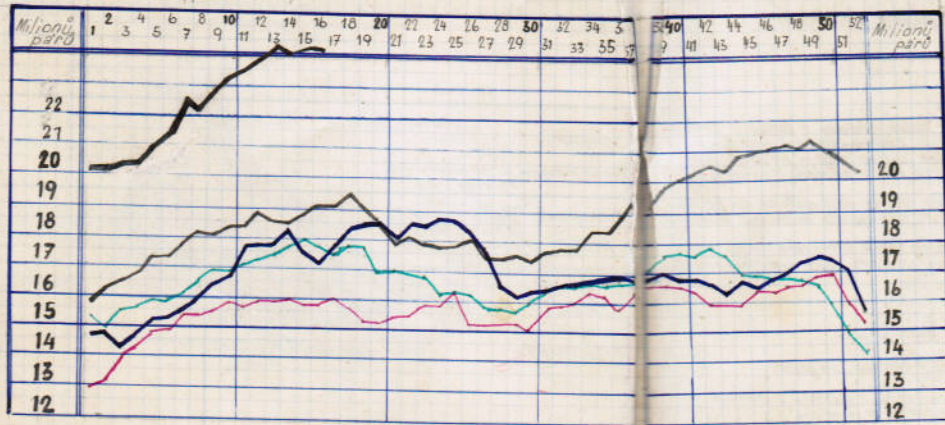


VÝROBA
 20. 10. 1935

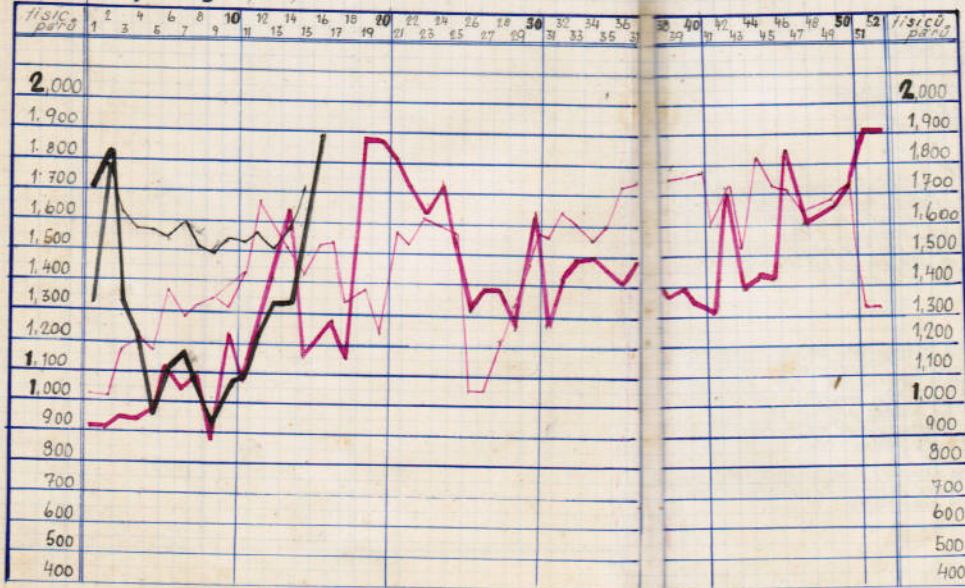


| Podnik | Zboží | předpoklad | | skutečnost r1935 | |
|---------------|---------------------------------|------------|-----------|------------------|-----------|
| | | Rod 8 | Rod 9 | Rod 8 | Rod 9 |
| | | kg | skřep. Kč | kg | skřep. Kč |
| Kyselina sír. | převod síran sodný / ledok | 31,625 | 1,920 | | |
| Křemík s. MgO | siřan hlinitý / kyselina sílová | 1,500 | 520 | 100 | 125, 54 |
| Chromové | dvochrom. sod. / křemík sodný | 700 | 260 | | |
| pece | kamepec chrom. / vodní sklo | | | | |
| Elektrolýza | uhlí / louh sodný | 665 | 160 | | |
| robitány | hlinitk | | | | |
| Knj. barvy | | 2,000 | 1,200 | | |

67. Sklad obuvi (párů celkem)



Výroba a prodej (párů)



Výzkumný ústav - přehled činnosti Týden 6.

Odd. 208.

Ing. Keel :

Obuvnické pomůcky.

Při výrobě borovité gumy, vulky, vyrobené z latexu z Batova, není lepe bez přísady vody. Zkoušené hady tvoří 8 cm. Zkoušená možnost prodloužení střežící obvy - při delší době než 10 vteřin se špatně plní a zhoršují vzhledové

výrobě prázdné smoly v odd. 53-713 dostoupila na 600 kg denně při použití polyvinylacetátu jako lepidla místo ega dosazeno pernatý do ky na bare
Povedení zkoušky s japením textilu vrchového mléko gumy hadné lepicího nitrocelulosa pro obuv exportovanou do Francie.

Odd. 210

Ing. Hammerstein.

Strojní oddělení :

Magnesia carbonica / Balizovce / :

Projednáni strojního zařízení a sestava programu.

Anilin (Batov) :

Vyjednáni s dodavatelem zařízení a výkresů a stanovení speciacíh lidí. Horní stavba budovy se obceřava

Dibenzylguanidin (Batov) :

Konstr. strojních a v budově vřichlovač. Přístavek pro autolity

Lat hato :

Karbidka (Batov) :

Na stavbě budovy se pracuje

Umělé pryskyřice (Batov) :

Připrava rozpuštění strojní zařízení

Fialový anhydrid pro 500 kg (Batov)

Kreslení strojního zařízení

Kyselina benzoová

Kreslení zařízení pro pokusnou výrobu.

Celulosa (pokusná výroba) Zlín

Kreslení filtru, objednávky zařízení.

Odd. 211.

Ing. Moravec :

Synthetický kaučuk :

Veloplast vyrobený ze směsi přírodní gumy a SK

uběhl na zkoušce již přes 100 hodin, ukazuje běžný

Težší směs zkoušená na stárnutí. Po stárnutí (72 hod.)

Klesá pernatost pouze o 8%, protažení o 12%

Směs s přísadkou faktičně použita na výř. gum. bof.

Místo přísady octové na DNA použit byl acetalanhydrid.

Jako katalyzátor užít byl Bf₃ a Hg₀

Odd. 211.

Ing. Furdik :

Latexové oddělení.

Synth. kaučuk :

Připrava rektifikovaného chloroprenu vakuovou destilací

při tlaku 270-300 mm Hg. Zkoušky polymerizace

v emulsi s chloroprenem paroxizním fraktifikova-

ným. Zjišťován vliv pryskyřice, amylofanolore, anhyd-

ridu Kys. malejnové na průběh polymerizace, odle-

paralysace. Oe rozpouštěního revidu, přísadkou hydro-

sulfidovanu sudného. Zkoušky mechanické.

Vulfex, haubovitý kaučuk :

Připravován vulfex pro zkoušky s haubovitým kaučukem

Jako zefirorační prostředek použito kombinace síranu

vápenatého se síranem zinečnatým.

Odd. 213.

Ing. Dr. Trávníček :

Organopreparáty.

Jaterní extrakt :

Připraveny první extrakty pro injekce z pro-
duktů č. 7-10 a č. 11. Dány k biologickému
vyšetření do nemocnice.

Pepfon :

Přistoupeno k výrobě pepfonu ve větších dávkách

Poznány některé závady, které nebyly při malé

pokusy pozorovány a byly odstraněny

Zjišťování čistoty erant. počtu mikroba v preperate

odd. 213 : pepsin - pepfonu, jaterního extrakt

preparáty ze žaludku, insulinhové preparáty,

Za pečlivé s pokusy

7.) Získání insulínu extrakcí kyselého roo.

2.) - - - - - srážením kyselinou pikro

primo ve žláze.

Medicínální uhlí :

Opakována příprava medicínálního uhlí z odpadu

kteřý vzniká při třídění aktivního uhlí, neboť

prvá uhlí nevyhovovalo německým předpisům

Hypofysa :

studie literatury o jejím zpracování.

Doc. Landa

Zlín, dne 8. února 1939.

| Řeč. čís. | Země | Obyvatel v 1000 | konsum obuvi na 1 obyvatele | | |
|--------------|-----------------|--------------------|-----------------------------|--------|--------|
| | | | kožená | gumová | celkem |
| 1. | U. S. A. | 127,980 | 3.26 | 0.47 | 3.73 |
| 2. | C. S. R. | 15,200 | 2.67 | 0.38 | 3.25 |
| 3. | Anglie | 46,681 | 2.71 | 0.44 | 3.15 |
| 4. | Austrálie | 6,875 | 1.75 | 1.05 | 2.80 |
| 5. | Kanada | 10,970 | 2.91 | 0.76 | 2.97 |
| 6. | Švédsko | 6,248 | 1.63 | 1.12 | 2.75 |
| 7. | Nový Zéland | 1,559 | 1.70 | 0.76 | 2.46 |
| 8. | Belgie | 8,573 | 1.90 | 0.44 | 2.34 |
| 9. | Holandsko | 8,393 | 2.1 | 0.24 | 2.08 |
| 10. | Německo | 66,616 | 1.05 | 0.23 | 1.28 |
| 11. | Švýcarsko | 4,146 | 1.00 | 0.28 | 1.28 |
| 12. | Nový fondland | 286 | 0.23 | 1.14 | 1.37 |
| 13. | Irsko st. stát | 3,033 | 1.70 | 0.33 | 2.03 |
| 14. | Francie | 41,940 | 1.73 | 0.22 | 1.95 |
| 15. | Argentina | 12,393 | 1.31 | 0.57 | 1.88 |
| 16. | Porto Riko | 7,723 | 1.67 | 0.10 | 1.77 |
| 17. | Dánsko | 3,684 | 1.42 | 0.29 | 1.71 |
| 18. | Norsko | 2,884 | 1.08 | 0.56 | 1.64 |
| 19. | Japonsko | 8,600 | 1.13 | 0.46 | 1.59 |
| 20. | Itálie | 1,105 | 0.42 | 1.11 | 1.53 |
| 21. | Brit. Indie | 50 | veskera | 1.34 | 1.34 |
| 22. | Brit. Indonézie | 412 | veskera | 1.20 | 1.20 |
| 23. | Trinidad | 3,558 | veskera | 1.22 | 1.22 |
| 24. | Finsko | 0.79 | 0.42 | 1.21 | 1.63 |
| 25. | Rakousko | 0.786 | 0.45 | 1.20 | 1.65 |
| 26. | Itálie | 44,000 | 0.69 | 0.40 | 1.09 |
| 27. | Rusko | 173,000 | 0.66 | 0.43 | 1.09 |
| 28. | Kuba | 4,075 | 1.05 | 0.69 | 1.74 |
| 29. | Brit. Malay | 4,390 | 0.29 | 0.69 | 0.98 |
| 30. | Hol. Gujana | 164 | 0.52 | 0.44 | 0.96 |
| 31. | Brit. Gujana | 321 | veskera | 0.96 | 0.96 |
| 32. | Estonsko | 1,150 | 0.44 | 0.47 | 0.91 |
| 33. | Recko | 6,746 | 0.75 | 0.08 | 0.83 |
| 34. | Chile | 4,508 | 0.81 | 0.07 | 0.88 |
| 35. | Lotyšsko | 1,957 | 0.17 | 0.64 | 0.81 |
| 36. | Bulharsko | 6,171 | 0.52 | 0.22 | 0.74 |
| 37. | Španělsko | 24,349 | 0.52 | 0.20 | 0.72 |
| 38. | Palestina | 1,261 | 0.60 | 0.10 | 0.70 |
| 39. | Costa Rica | 352 | veskera | 0.69 | 0.69 |
| 40. | Naděžsko | 8,449 | 0.56 | 0.12 | 0.68 |
| 41. | Brazílie | 47,795 | 0.40 | 0.28 | 0.68 |
| 42. | Litva | 2,500 | 0.34 | 0.33 | 0.67 |
| 43. | Polsko | 33,293 | 0.45 | 0.22 | 0.67 |
| 44. | Guadeloupe | 3,270 | 0.61 | 0.05 | 0.66 |
| 45. | Venezuela | 3,414 | veskera | 0.66 | 0.66 |
| 46. | Jugoslavie | 14,950 | 0.40 | 0.25 | 0.65 |
| 47. | Rumunsko | 14,196 | 0.52 | 0.13 | 0.65 |
| 48. | Kanarské ost. | 14,500 | 0.40 | 0.25 | 0.65 |
| 49. | Nicaragua | 800 | veskera | 0.62 | 0.62 |
| 50. | Uruguay | 2,020 | veskera | 0.57 | 0.57 |
| 51. | Japonsko | 98,140 | 0.09 | 0.48 | 0.57 |
| 52. | Portugalsko | 7,222 | 0.50 | 0.07 | 0.57 |
| 53. | Domin. rep. | 1,300 | veskera | 0.52 | 0.52 |
| 54. | Maroko franc. | 5,600 | 0.22 | 0.29 | 0.51 |
| 55. | Maroko špan. | 1,020 | 0.40 | 0.11 | 0.51 |
| 56. | Bahams | 63 | veskera | 0.46 | 0.46 |
| 57. | Jihozáp. Afrika | 280 | 0.28 | 0.17 | 0.45 |
| 58. | Jiz. Rhodesie | 1,259 | 0.15 | 0.30 | 0.45 |

| Řeč. čís. | Země | Obyvatel v 1000 | konsum obuvi na 1 obyvatele | | |
|--------------|------------------|--------------------|-----------------------------|---------|--------|
| | | | kožená | gumová | celkem |
| 59. | Tunis | 2,530 | 0.34 | 0.10 | 0.44 |
| 60. | Cyprus | 363 | 0.38 | 0.05 | 0.43 |
| 61. | Egypt | 15,417 | 0.36 | 0.04 | 0.40 |
| 62. | Syrie | 3,200 | 0.33 | 0.07 | 0.40 |
| 63. | Turecko | 16,920 | 0.28 | 0.09 | 0.37 |
| 64. | Filipíny | 13,099 | 0.16 | 0.10 | 0.36 |
| 65. | Mexiko | 18,596 | 0.32 | 0.02 | 0.34 |
| 66. | Irak | 3,500 | veskera | 0.12 | 0.12 |
| 67. | Alžír | 7,235 | 0.17 | veskera | 0.17 |
| 68. | Honduras | 1,920 | 0.23 | veskera | 0.23 |
| 69. | Albanie | 3,000 | 0.22 | veskera | 0.22 |
| 70. | León | 2,000 | veskera | 0.24 | 0.24 |
| 71. | Paraguay | 2,900 | veskera | 0.23 | 0.23 |
| 72. | Sudan západ. | 5,729 | 0.07 | 0.20 | 0.27 |
| 73. | Reunion | 8,200 | veskera | 0.20 | 0.20 |
| 74. | Peru | 6,700 | veskera | 0.20 | 0.20 |
| 75. | Kolumbie | 8,487 | 0.12 | 0.16 | 0.28 |
| 76. | Manukio | 29,606 | 0.04 | 0.14 | 0.18 |
| 77. | Salvador | 1,574 | veskera | 0.17 | 0.17 |
| 78. | Mauritius | 404 | veskera | 0.16 | 0.16 |
| 79. | Somalisko fr. | 70 | veskera | 0.15 | 0.15 |
| 80. | Siam | 11,506 | 0.05 | 0.08 | 0.13 |
| 81. | Haiti | 2,600 | veskera | 0.12 | 0.12 |
| 82. | Guatemala | 2,234 | veskera | 0.10 | 0.10 |
| 83. | Hol. Indie | 64,450 | 0.03 | 0.07 | 0.10 |
| 84. | Fr. záp. Afrika | 19,700 | 0.07 | 0.09 | 0.16 |
| 85. | Liberie | 2,500 | veskera | 0.09 | 0.09 |
| 86. | Ceylon | 5,463 | 0.04 | 0.04 | 0.08 |
| 87. | Fr. Indonézie | 26,500 | 0.05 | 0.02 | 0.07 |
| 88. | Br. vých. Afrika | 14,022 | veskera | 0.07 | 0.07 |
| 89. | Madagaskar | 3,847 | 0.05 | 0.02 | 0.07 |
| 90. | Ben. Kongo | 2,406 | 0.07 | 0.05 | 0.12 |
| 91. | Čína | 480,000 | 0.01 | 0.05 | 0.06 |
| 92. | Port. Afr. | 7,350 | veskera | 0.06 | 0.06 |
| 93. | Br. záp. Afr. | 24,175 | 0.07 | 0.04 | 0.11 |
| 94. | Arábie | 7,000 | veskera | 0.03 | 0.03 |
| 95. | Randy Ilndy | 3,386 | veskera | 0.07 | 0.07 |
| 96. | Habes | 11,500 | veskera | 0.07 | 0.07 |
| 97. | Br. Somalisko | 350 | veskera | 0.07 | 0.07 |

Průměr světové spotřeby veskeré obuvi:
na 1 obyvatele připadá 0.83 páru.

Žiln 7. a - 57.

Výrobní kapacita punčochárny Třebíč:

1200 lidí vyrobí týdně 380.000 párů.

685 Světový přehled výroby, dovozu, vývozu a konsumu obuvi

| Průř. čís. | Země | Počet protejien | Obyvatelstvo v 1000 | St. dep. obuv v 1000 | Měna | Kurs 31.12. 1936 | Celkový zahraniční oběh v milionech | | | Výroba obuvi v 1000 p. | Celkový dovoz obuvi v 1000 p. | Dovoz z Č.S.R. v 1000 p. | Dovoz z ostatních zemí v 1000 p. | Vývoz obuvi v 1000 p. | Konsum obuvi v 1000 p. | Připadá obuvi na 100 obyč. | Ct. v Kč na 1 pár | | | |
|------------|------------------------|-----------------|------------------------|-------------------------|------|------------------------|--|-------|--------|------------------------------|--|--------------------------------|---|-----------------------------|------------------------------|----------------------------------|-------------------|------------|--------------|------------|
| | | | | | | | roč. | dovoz | vývoz | | | | | | | | na 1000 p. | na 1000 p. | na 100 obyč. | na 1000 p. |
| 1. | Č.S.R. | 2074 | 15, 200 | - | Kč | - | 36 | 7.915 | 8.036 | + 121 | 55.000 | 52 | - | 13.240 | 41.812 | 275 | 12 | 2.49 | | |
| 2. | Německo | 5 N | 105 | 66, 616 | 1 | Mk | 11. 31 | 36 | 49.793 | 56.014 | + 221 | 442.044 | 409 | 162 | 153 | 2.874 | 152.559 | 209 | 19.10 | 5.70 |
| 3. | Jugoslavie | 2 N | 521 | 14, 950 | 1 | Dinar | - 66 | 36 | 2.691 | 2.888 | - 197 | 9.600 | 79 | 53 | 46 | 18 | 9.678 | 65 | 53.63 | 17.50 |
| 4. | Polsko | 3 N | 220 | 33, 023 | 1 | Zloty | 5.43 | 36 | 5.449 | 5.572 | - 123 | 23.222 | 40 | 20 | 141 | 22.540 | 67 | 35.65 | 17.30 | |
| 5. | Francie | 1 N | 242 | 41, 940 | 1 | Frs | 1.34 | 36 | 34.033 | 20.703 | - 3330 | 84.100 | 1.013 | 822 | 767 | 3.480 | 31.633 | 145 | 15.50 | 6.90 |
| 6. | Sývcarj | 3 N | 22 | 4, 163 | 1 | Sv. Fr. | 6.59 | 36 | 0.345 | 5.840 | - 2.435 | 7.251 | 1.116 | 1.03 | 133 | 7.199 | 173 | 70 | 6.50 | |
| 7. | Anglie | 3 N | 116 | 40, 691 | 1 | L | 140.05 | 36 | 119.70 | 62.141 | - 37.559 | 126.000 | 12.023 | 1.908 | 818 | 4.715 | 131.169 | 281 | 4.25 | 7 |
| 8. | Holandsko | 3 N | 106 | 8, 592 | 1 | Hfl. | 15.69 | 36 | 15.160 | 11.641 | - 4.319 | 14.700 | 7.395 | 374 | 243 | 62 | 16.013 | 191 | 5 | 1.70 |
| 9. | Belgie-Luxemburg | 1 N | 16 | 8, 593 | 1 | B. Frs | 0.96 | 36 | 20.445 | 19.147 | - 1.498 | 20.115 | 2.082 | 711 | 679 | 440 | 21.801 | 251 | 11 | 2 |
| 10. | Itálie | 1 N | 22 | 7, 235 | 1 | Frs | 1.34 | 36 | 3.937 | 4.123 | - 186 | 500 | 1.677 | 715 | 110 | - | 2.377 | 29 | 15.49 | 6.05 |
| 11. | Portis | 1 N | 14 | 2, 330 | 1 | Frs | 1.34 | 36 | 7.449 | 7.035 | - 614 | 500 | 818 | 64 | - | 7.148 | 45 | 15.49 | 6.05 | |
| 12. | Marocco, Franc. | 1 N | 25 | 3, 440 | 1 | Frs | 1.34 | 36 | 7.617 | 7.081 | - 536 | 500 | 2.341 | 535 | - | 2.041 | 51 | 2.35 | 4.30 | |
| 13. | Tajvan a Spoj. Moracco | 1 M | 11 | 1, 445 | 1 | Peso | 2.13 | 36 | 286 | 67 | - 219 | - | 2.521 | 484 | - | 2.521 | 193 | 2.35 | - 86 | |
| 14. | Curacao | 2 | 83 | - | 1 | Hfl. | 15.69 | 35 | 2.431 | 2.533 | - 102 | - | 355 | 99 | - | 355 | 428 | 1 | - | |
| 15. | Britská Guyana | 2 | 321 | - | 1 | Hfl. | 15.69 | 36 | 2.533 | 2.533 | - 34 | - | 276 | 20 | - | 276 | 86 | 24 | 0 | |
| 16. | Holandsko | 2 | 144 | - | 1 | Frs | 1.34 | 35 | 86 | 83 | - 3 | - | 69 | 39 | - | 69 | 47 | 5 | 1 | |
| 17. | Francie | 2 | 46 | - | 1 | Frs | 1.34 | 35 | 76 | 74 | - 2 | - | 40 | 12 | - | 40 | 105 | 21 | 8.50 | |
| 18. | Trinidad | 2 | 432 | - | 1 | Frs | 29.74 | 35 | 609 | 609 | - 90 | - | 506 | 33 | - | 526 | 122 | 25 | 12 | |
| 19. | Barbados | 2 | 102 | - | 1 | L | 140.07 | 35 | 257 | 259 | - 99 | - | 102 | 8 | - | 102 | 700 | 21 | 11 | |
| 20. | St. Lucia | 2 | 64 | - | 1 | L | 140.07 | 35 | 17 | 16 | - 1 | - | 15 | 11 | - | 15 | 35 | 6 | 0 | |
| 21. | Martinique | 2 | 240 | - | 1 | Frs | 1.34 | 35 | 137 | 149 | - 12 | - | 142 | 35 | - | 142 | 39 | 19 | 0 | |
| 22. | Guadeloupe | 2 | 270 | - | 1 | Frs | 1.34 | 35 | 201 | 205 | - 4 | - | 96 | 20 | - | 96 | 28 | 19 | 0 | |
| 23. | Panama | 2 | 300 | - | 1 | Balkoo | 20.63 | 35 | 300 | 300 | - 263 | - | 210 | 426 | - | 426 | 110 | 36 | 7 | |
| 24. | Jamaika | 2 | 1.105 | - | 1 | L | 140.07 | 30 | 701 | 537 | - 164 | - | 1.696 | 76 | - | 76 | 153 | 29 | 0 | |
| 25. | Haiti | 2 | 2.600 | - | 1 | L | 140.07 | 35 | 1.072 | 1.323 | - 251 | - | 165 | 89 | - | 89 | 10 | 31 | 15 | |
| 26. | Porto Rico | 2 | 7.723 | - | 1 | B | 28.65 | 35 | 2.389 | 2.845 | - 446 | - | 3.154 | 76 | - | 76 | 177 | 6 | 7 | |
| 27. | St. Thomas | 2 | 22 | - | 1 | B | 28.65 | 35 | 77 | 38 | - 21 | - | 38 | 23 | - | 23 | 150 | 2 | 30 | |
| 28. | Greenad | 2 | 84 | - | 1 | L | 140.07 | 35 | 40 | 35 | - 5 | - | 60 | 4 | - | 4 | 71 | 6 | 8 | |
| 29. | Tahiti | 2 | 40 | - | 1 | Frs | 1.34 | 35 | 32 | 33 | - 1 | - | 36 | 16 | - | 16 | 90 | 9 | 2 | |
| 30. | Dominica | 2 | 46 | - | 1 | L | 140.07 | 35 | 16 | 9 | - 7 | - | 46 | 1 | - | 1 | 100 | 19 | 0 | |
| 31. | Brit. Honduras | 2 | 55 | - | 1 | B | 28.65 | 35 | 79 | 49 | - 20 | - | 75 | 2 | - | 2 | 136 | 23 | 10 | |
| 32. | St. Vincent | 2 | 29 | - | 1 | L | 140.07 | 35 | 24 | 19 | - 5 | - | 39 | 4 | - | 4 | 92 | 5 | 8 | |
| 33. | Barbados | 2 | 29 | - | 1 | L | 140.07 | 35 | 24 | 19 | - 5 | - | 39 | 4 | - | 4 | 92 | 5 | 8 | |
| 34. | Nicaragua | 2 | 800 | - | 1 | Cordoba | 28.05 | 35 | 200 | 17 | - 183 | - | 63 | 6 | - | 63 | 279 | 17.70 | 0.40 | |
| 35. | rep. Honduras | 2 | 820 | - | 1 | Lempira | 28.05 | 35 | 132 | 147 | - 15 | - | 480 | 16 | - | 16 | 62 | 38.20 | 29.20 | |
| 36. | St. Salvador | 2 | 1.574 | - | 1 | Colon | 74 | 35 | 293 | 305 | - 27 | - | 101 | 100 | - | 100 | 22 | 40.30 | 6 | |
| 37. | Costarica | 2 | 552 | - | 1 | Colon | 74 | 35 | 246 | 253 | - 17 | - | 267 | 1 | - | 1 | 17 | 6 | 4.20 | |
| 38. | Guatemala | 2 | 2.234 | - | 1 | Quetzal | 28.44 | 35 | 274 | 253 | - 21 | - | 395 | 70 | - | 70 | 72 | 40 | - | |
| 39. | Nepal | 2 | 12.593 | - | 1 | Rup. Nep. | 0.76 | 36 | 9.823 | 14.511 | - 4.718 | - | 847 | 9 | - | 9 | 447 | 84.60 | 13.30 | |
| 40. | Bolivie | 2 | 3.000 | - | 1 | Boliviano | 2.16 | 35 | 709 | 748 | - 479 | - | 600 | 26 | - | 26 | 21 | 15.00 | 7.70 | |
| 41. | Brasílie | 2 | 44, 002 | - | 1 | Zloty L | 2.94 | 36 | 2.035 | 9.742 | - 2.147 | - | 36.583 | 35 | - | 35 | 83 | 27.30 | 27.30 | |
| 42. | Ecuador | 2 | 2, 000 | - | 1 | Sucros | 2.73 | 36 | 268 | 386 | - 118 | - | 309 | 3 | - | 3 | 41 | 18.70 | 10.20 | |
| 43. | Chile | 2 | 4, 508 | - | 1 | Peso | 7.70 | 35 | 321 | 618 | - 237 | - | 6439 | 63 | - | 63 | 47 | 29.90 | 6.50 | |
| 44. | Paraguay | 2 | 900 | - | 1 | Zloty L | 2.94 | 36 | 326 | 319 | - 7 | - | 300 | 14 | - | 14 | 35 | 12 | 2.75 | |
| 45. | Peru | 2 | 6, 900 | - | 1 | Peso | 7.26 | 36 | 742 | 2.451 | - 1.709 | - | 135 | 24 | - | 24 | 10 | 21.30 | 7.70 | |
| 46. | Uruguay | 2 | 2, 020 | - | 1 | Peso | 7.30 | 35 | 959 | 7.525 | - 566 | - | 2.150 | 58 | - | 58 | 109 | 41 | 9.70 | |
| 47. | Venezuela | 2 | 3, 260 | - | 1 | Bolivar | 7.30 | 35 | 7.644 | 5.195 | - 3.557 | - | 2.120 | 2 | - | 2 | 65 | 130 | 130 | |
| 48. | Portugalsko | 2 | 7, 222 | - | 1 | Escutos | 7.28 | 36 | 2.562 | 7.331 | - 1.231 | - | 4.144 | 10 | - | 10 | 57 | 47.20 | 26.50 | |

Světový přehled výroby, dovozu, vývozu a konsumu obuvi

| Země | Počet protěj. | Obyvateľstvo v 1000 | Státní vlada | Měna | Rok | Celkový zahraniční obchod v milionech | | | Výroba obuvi v zemi v 1000 p. | Celkový dovoz obuvi v 1000 p. | Dovoz z C. S. R. v 1000 p. | Dovoz ostatních zemí v 1000 p. | Vývoz obuvi v 1000 p. | Konsum obuvi v 1000 p. | Připadá obuvi na 100 d. | Celo v Kč na 1 pár |
|---------------------------|---------------|---------------------|--------------|------|-----|---------------------------------------|--------|---------|-------------------------------|-------------------------------|----------------------------|--------------------------------|-----------------------|------------------------|-------------------------|--------------------|
| | | | | | | dovoz | vývoz | bilance | | | | | | | | |
| U.S.A. | 5 N | 127,521 | 1 | 10 | 5 | 69,183 | 70,144 | -1,001 | 425,227 | 4,287 | 2,246 | 2,153 | 5,728 | 475,856 | 373 | 4,90 |
| Havaj | 2 N | 384 | 1 | 10 | 5 | 2,415 | 2,261 | -1,443 | - | 2,145 | 10 | 10 | - | 2,103 | 349 | 4,90 |
| Canada | 1 N | 10,910 | 2 | 10 | 5 | 24,066 | 19,431 | -3,945 | 35,158 | 1,345 | 157 | 157 | 4,891 | 32,412 | 297 | 5,95 |
| Nový Foundland | 1 N | 286 | 2 | 10 | 5 | 40,055 | 35 | -225 | 150 | 600 | 104 | 104 | - | 750 | 262 | 9,1 |
| Bulharsko | 2 N | 6,177 | 1 | 2 | 10 | 1,882 | 1,320 | -562 | 4,100 | 133 | 46 | 46 | - | 4,232 | 69 | 66,36 |
| Itálie | 2 N | 44,000 | 1 | 10 | 5 | 9,003 | 8,787 | -216 | 47,000 | 442 | 265 | 265 | 224 | 49,007 | 104 | 22,50 |
| Malta | 1 N | 250 | 1 | 10 | 5 | 140,00 | 35 | 531 | 7,000 | 125 | 13 | 13 | - | 442 | 181 | 23,1 |
| Moldavsko | 2 N | 8,959 | 1 | 1 | 10 | 0,48 | 36 | 3,637 | 4,257 | 622 | 42 | 42 | - | 442 | 181 | 4,60 |
| Rakousko | 2 N | 6,786 | 1 | 3 | 10 | 5,36 | 5,150 | -216 | 11,000 | 225 | 37 | 37 | 187 | 6,938 | 38 | 49,74 |
| Rumunsko | 2 N | 19,196 | 1 | 3 | 10 | 1,91 | 2,320 | 4,305 | 12,000 | 445 | 22 | 22 | 261 | 8,181 | 120 | 30,32 |
| Řecko | 2 N | 6,796 | 1 | 1 | 10 | 26,36 | 3,070 | -1,155 | 5,600 | 25 | 7 | 7 | - | 12,448 | 65 | 3,1 |
| Cyprus | 1 N | 3,160 | 1 | 1 | 10 | 140,45 | 35 | 210 | 150 | 50 | 50 | 50 | - | 5,627 | 83 | 35,1 |
| Irak | 1 N | 1,261 | 1 | 1 | 10 | 140,45 | 35 | 210 | 150 | 50 | 50 | 50 | - | 152 | 42 | 24,85 |
| Palestina | 1 N | 3,200 | 1 | 1 | 10 | 140,45 | 35 | 210 | 150 | 50 | 50 | 50 | - | 353 | 18 | 35,50 |
| Syrie | 1 N | 3,400 | 1 | 1 | 10 | 140,45 | 35 | 210 | 150 | 50 | 50 | 50 | - | 1,701 | 87 | 28,40 |
| Beg. Longo | 1 N | 24,275 | 1 | 1 | 10 | 140,45 | 35 | 210 | 150 | 50 | 50 | 50 | - | 1,229 | 41 | 28,92 |
| Brit. zap. Afrika | 1 N | 14,622 | 1 | 1 | 10 | 140,45 | 35 | 210 | 150 | 50 | 50 | 50 | - | 1,236 | 6 | 2,42 |
| Brit. vých. | 1 N | 70 | 1 | 1 | 10 | 140,45 | 35 | 210 | 150 | 50 | 50 | 50 | - | 1,236 | 5 | 3,40 |
| Franc. Somálsko | 1 N | 17,300 | 1 | 1 | 10 | 140,45 | 35 | 210 | 150 | 50 | 50 | 50 | - | 860 | 3 | 5,40 |
| Franc. zap. a sev. Afrika | 1 N | 6,880 | 1 | 1 | 10 | 140,45 | 35 | 210 | 150 | 50 | 50 | 50 | - | 30 | 43 | 9,12 |
| Nigerijská Unie | 1 N | 3,847 | 1 | 1 | 10 | 140,45 | 35 | 210 | 150 | 50 | 50 | 50 | - | 1,430 | 10 | 7,95 |
| Madagaskar | 1 N | 404 | 1 | 1 | 10 | 140,45 | 35 | 210 | 150 | 50 | 50 | 50 | - | 9,370 | 187 | 5,71 |
| Mauritius | 1 N | 200 | 1 | 1 | 10 | 140,45 | 35 | 210 | 150 | 50 | 50 | 50 | - | 273 | 7 | 2,1 |
| Rovnído | 1 N | 2,628 | 1 | 1 | 10 | 140,45 | 35 | 210 | 150 | 50 | 50 | 50 | - | 65 | 75 | 7,95 |
| Rhodesie | 1 N | 3,729 | 1 | 1 | 10 | 140,45 | 35 | 210 | 150 | 50 | 50 | 50 | - | 1,20 | 60 | 4,90 |
| Sídon ang.-egypt. | 1 N | 6,725 | 1 | 1 | 10 | 140,45 | 35 | 210 | 150 | 50 | 50 | 50 | - | 4,30 | 24 | 10,1 |
| Austrálie | 1 N | 7,359 | 1 | 1 | 10 | 140,45 | 35 | 210 | 150 | 50 | 50 | 50 | - | 1,257 | 22 | 2,52 |
| Nový Zéland | 1 N | 3,859 | 1 | 1 | 10 | 140,45 | 35 | 210 | 150 | 50 | 50 | 50 | - | 20,144 | 295 | 14,1 |
| Dánsko | 1 N | 3,654 | 1 | 1 | 10 | 140,45 | 35 | 210 | 150 | 50 | 50 | 50 | - | 4,169 | 268 | 8,50 |
| Estonsko | 1 N | 2,150 | 1 | 1 | 10 | 140,45 | 35 | 210 | 150 | 50 | 50 | 50 | - | 6,321 | 192 | 7,40 |
| Itálie | 1 N | 2,300 | 1 | 1 | 10 | 140,45 | 35 | 210 | 150 | 50 | 50 | 50 | - | 270 | 65 | 23,1 |
| Litva | 1 N | 2,804 | 1 | 1 | 10 | 140,45 | 35 | 210 | 150 | 50 | 50 | 50 | - | 4,082 | 115 | 15,90 |
| Norsko | 1 N | 6,248 | 1 | 1 | 10 | 140,45 | 35 | 210 | 150 | 50 | 50 | 50 | - | 1,684 | 66 | 6,8 |
| Švédsko | 1 N | 3,377 | 1 | 1 | 10 | 140,45 | 35 | 210 | 150 | 50 | 50 | 50 | - | 4,739 | 164 | 21,1 |
| Britská Indie | 1 N | 466,000 | 1 | 1 | 10 | 140,45 | 35 | 210 | 150 | 50 | 50 | 50 | - | 15,393 | 246 | 18,40 |
| Čína | 1 N | 450,000 | 1 | 1 | 10 | 140,45 | 35 | 210 | 150 | 50 | 50 | 50 | - | 11,728 | 3 | 7,35 |
| Franc. Indonésie | 1 N | 24,300 | 1 | 1 | 10 | 140,45 | 35 | 210 | 150 | 50 | 50 | 50 | - | 31,000 | 7 | 9,1 |
| Holandská Indie | 1 N | 64,150 | 1 | 1 | 10 | 140,45 | 35 | 210 | 150 | 50 | 50 | 50 | - | 7,267 | 1 | 1,53 |
| Honkong | 1 N | 945 | 1 | 1 | 10 | 140,45 | 35 | 210 | 150 | 50 | 50 | 50 | - | 4,221 | 10 | 16,88 |
| Maďarsko | 1 N | 28,606 | 1 | 1 | 10 | 140,45 | 35 | 210 | 150 | 50 | 50 | 50 | - | 3,303 | 350 | 5,77 |
| Stráž. Sejmenský | 1 N | 4,300 | 1 | 1 | 10 | 140,45 | 35 | 210 | 150 | 50 | 50 | 50 | - | 3,446 | 10 | 6,84 |
| Čad | 1 N | 15,417 | 1 | 1 | 10 | 140,45 | 35 | 210 | 150 | 50 | 50 | 50 | - | 2,177 | 97 | 8,93 |
| Rusko | 1 N | 170,500 | 1 | 1 | 10 | 140,45 | 35 | 210 | 150 | 50 | 50 | 50 | - | 1,5 | 40 | 24,68 |

na str. 86

399

Výroba - prosperitní přehled

| Vr. | Počet zaměstnanců | | | Vyr. pář | | | Výkon | | | Průměr mzdy | | | |
|------|-------------------|-------|------------|----------|-------|------------|-------|-------|------------|-------------|-------|------------|-----|
| | Gum. | | Celý závod | Gum. | | Celý závod | Gum. | | Celý závod | Gum. | | Celý závod | |
| | Gum. | Obuv. | | Gum. | Obuv. | | Gum. | Obuv. | | Gum. | Obuv. | | |
| 1939 | 5 | 3.930 | 8.980 | 30.529 | 262,7 | 362,1 | 457,8 | 76 | 40 | 24 | 200 | 257 | 270 |
| | 6 | 3.446 | 9.657 | 30.810 | 285,8 | 380,1 | 486,8 | 77 | 42 | 25 | 202 | 254 | 277 |
| | 7 | 3.432 | 9.653 | 31.359 | 289 | 378 | 488,8 | 84 | 41 | 26 | 210 | 260 | 275 |
| | 8 | 3.432 | 9.291 | 31.783 | 284 | 381 | 487,1 | 72 | 41 | 24 | 205 | 267 | 273 |
| | 9 | 3.471 | 9.170 | 31.891 | 288 | 396 | 483,1 | 82 | 43 | 26 | 216 | 281 | 275 |
| | 10 | 3.572 | 9.164 | 31.876 | 271 | 348 | 475 | 82 | 43 | 26 | 211 | 258 | 275 |
| | 11 | 3.529 | 9.223 | 32.524 | 289 | 392 | 483,1 | 82 | 42 | 26 | 200 | 258 | 275 |
| | 12 | 3.527 | 9.195 | 32.357 | 286 | 385 | 478,1 | 89 | 37 | 22 | 200 | 227 | 235 |
| | 13 | 3.635 | 9.223 | 30.713 | 297 | 388 | 485,1 | 79 | 37 | 24 | 203 | 224 | 237 |
| | 14 | 3.556 | 9.144 | 30.786 | 292 | 389 | 485,1 | 77 | 38 | 25 | 205 | 224 | 237 |
| | 15 | 3.598 | 9.274 | 31.779 | 287 | 382 | 483,1 | 81 | 38 | 28 | 205 | 220 | 233 |
| | 16 | 3.598 | 9.172 | 31.129 | 285 | 357 | 478,1 | 74 | 38 | 28 | 205 | 220 | 233 |
| | 17 | 3.578 | 9.128 | 31.094 | 281 | 375 | 475,1 | 82 | 39 | 28 | 212 | 231 | 244 |
| | 18 | 3.578 | 9.082 | 31.085 | 287 | 367 | 472,1 | 80 | 39 | 24 | 214 | 230 | 244 |
| | 19 | 3.579 | 9.082 | 31.086 | 287 | 367 | 472,1 | 80 | 39 | 24 | 214 | 230 | 244 |
| | 20 | 3.575 | 9.135 | 31.369 | 283 | 372 | 475,1 | 83 | 40 | 31 | 206 | 230 | 242 |
| | 24 | 3.483 | 9.478 | 32.360 | 282 | 400 | 477 | 80 | 44 | 23 | 237 | 252 | 273 |

bez úbr.

Výroba - prosperitní přehled

r. 1937-1938

| Vr. | Počet zaměstnanců | | | Výroba pář | | | Výkon | | | Průměr mzdy | | |
|-----|-------------------|--------|------------|------------|-------|------------|-------|-------|------------|-------------|-------|------------|
| | Gum. | | Celý závod | Gum. | | Celý závod | Gum. | | Celý závod | Gum. | | Celý závod |
| | Gum. | Obuv. | | Gum. | Obuv. | | Gum. | Obuv. | | Gum. | Obuv. | |
| 45 | 4.243 | 10.470 | 33.144 | 412 | 383 | 483,000 | 83 | 38 | 31 | 203 | 239 | 253 |
| 46 | 4.383 | 10.506 | 33.130 | 414 | 397 | 484,000 | 84 | 37 | 30 | 203 | 238 | 250 |
| 47 | 4.381 | 10.524 | 33.076 | 425 | 389 | 484,000 | 87 | 36 | 30 | 201 | 238 | 249 |
| 48 | 4.370 | 10.522 | 32.850 | 444 | 388 | 483,000 | 95 | 37 | 30 | 199 | 233 | 250 |
| 49 | 4.370 | 10.497 | 32.707 | 397 | 375 | 482,000 | 82 | 35 | 29 | 197 | 233 | 248 |
| 50 | 4.299 | 10.419 | 32.463 | 409 | 377 | 482,000 | 84 | 34 | 29 | 201 | 226 | 249 |
| 51 | 4.278 | 10.318 | 32.202 | 474 | 374 | 481,000 | 84 | 34 | 29 | 190 | 186 | 219 |
| 52 | 4.288 | 10.359 | 30.924 | 491 | 374 | 479,000 | 81 | 28 | 28 | 171 | 183 | 219 |
| 53 | 4.287 | 10.303 | 31.685 | 499 | 379 | 478,000 | 80 | 30 | 27 | 170 | 197 | 217 |
| 54 | 4.226 | 10.335 | 31.548 | 493 | 363 | 480,000 | 95 | 35 | 29 | 186 | 222 | 237 |
| 55 | 4.182 | 10.335 | 31.536 | 409 | 365 | 480,000 | 88 | 35 | 29 | 197 | 228 | 241 |
| 56 | 4.176 | 10.344 | 31.521 | 409 | 377 | 487,000 | 99 | 36 | 30 | 191 | 229 | 244 |
| 57 | 4.165 | 10.355 | 31.500 | 417 | 404 | 482,000 | 701 | 36 | 30 | 193 | 225 | 244 |
| 58 | 4.089 | 10.287 | 31.527 | 368 | 369 | 485,000 | 90 | 36 | 30 | 192 | 222 | 242 |
| 59 | 4.033 | 10.271 | 31.476 | 388 | 364 | 482,000 | 99 | 36 | 29 | 185 | 219 | 243 |
| 60 | 4.002 | 10.267 | 31.468 | 337 | 354 | 487,000 | 85 | 37 | 28 | 185 | 225 | 243 |
| 61 | 3.933 | 10.221 | 31.214 | 336 | 378 | 480,000 | 88 | 37 | 28 | 185 | 225 | 243 |
| 62 | 3.896 | 10.121 | 31.246 | 322 | 382 | 482,000 | 88 | 37 | 28 | 184 | 191 | 246 |
| 63 | 3.888 | 10.111 | 31.246 | 322 | 382 | 482,000 | 88 | 37 | 28 | 184 | 191 | 246 |
| 64 | 3.804 | 10.136 | 31.427 | 374 | 389 | 476 | 84 | 30 | 27 | 187 | 238 | 253 |
| 65 | 3.665 | 10.133 | 31.480 | 282 | 415 | 482 | 77 | 40 | 27 | 170 | 247 | 258 |
| 66 | 3.641 | 10.110 | 31.460 | 376 | 422 | 484,000 | 87 | 47 | 33 | 209 | 244 | 257 |
| 67 | 3.638 | 10.265 | 31.586 | 378 | 331 | 487,000 | 74 | 32 | 24 | 177 | 202 | 246 |
| 68 | 3.605 | 10.208 | 31.634 | 334 | 473 | 491,000 | 92 | 41 | 29 | 205 | 243 | 257 |
| 69 | 3.601 | 10.243 | 31.580 | 322 | 415 | 482,000 | 84 | 41 | 29 | 194 | 243 | 260 |
| 70 | 3.534 | 9.992 | 31.446 | 313 | 375 | 476,000 | 84 | 37 | 27 | 193 | 233 | 253 |
| 71 | 3.547 | 9.976 | 31.327 | 283 | 390 | 483,000 | 68 | 39 | 27 | 175 | 227 | 252 |
| 72 | 3.478 | 9.928 | 31.240 | 253 | 382 | 488,000 | 63 | 38 | 25 | 170 | 228 | 253 |
| 73 | 3.465 | 9.933 | 30.896 | 290 | 436 | 482,000 | 85 | 44 | 29 | 184 | 226 | 248 |
| 74 | 3.452 | 9.920 | 30.894 | 270 | 373 | 485,000 | 84 | 37 | 27 | 193 | 233 | 253 |
| 75 | 3.370 | 9.870 | 31.010 | 240 | 349 | 478,000 | 72 | 40 | 28 | 187 | 237 | 254 |
| 76 | 3.370 | 9.840 | 31.370 | 267 | 382 | 482,000 | 79 | 38 | 26 | 197 | 235 | 255 |
| 77 | 3.289 | 9.836 | 31.781 | 275 | 388 | 480,000 | 83 | 39 | 27 | 196 | 233 | 252 |
| 78 | 3.294 | 9.888 | 30.344 | 284 | 370 | 486,000 | 86 | 37 | 27 | 205 | 239 | 273 |
| 79 | 3.288 | 9.874 | 30.344 | 288 | 352 | 490,000 | 86 | 35 | 25 | 200 | 232 | 253 |
| 80 | 3.317 | 9.917 | 30.275 | 278 | 370 | 495,000 | 83 | 37 | 25 | 204 | 240 | 257 |
| 81 | 3.328 | 9.965 | 30.275 | 294 | 391 | 488,000 | 89 | 39 | 25 | 202 | 238 | 256 |
| 82 | 3.328 | 9.965 | 30.275 | 294 | 391 | 488,000 | 89 | 39 | 25 | 202 | 238 | 256 |
| 83 | 3.328 | 9.965 | 30.275 | 294 | 391 | 488,000 | 89 | 39 | 25 | 202 | 238 | 256 |
| 84 | 3.328 | 9.965 | 30.275 | 294 | 391 | 488,000 | 89 | 39 | 25 | 202 | 238 | 256 |
| 85 | 3.328 | 9.965 | 30.275 | 294 | 391 | 488,000 | 89 | 39 | 25 | 202 | 238 | 256 |
| 86 | 3.328 | 9.965 | 30.275 | 294 | 391 | 488,000 | 89 | 39 | 25 | 202 | 238 | 256 |
| 87 | 3.328 | 9.965 | 30.275 | 294 | 391 | 488,000 | 89 | 39 | 25 | 202 | 238 | 256 |
| 88 | 3.328 | 9.965 | 30.275 | 294 | 391 | 488,000 | 89 | 39 | 25 | 202 | 238 | 256 |
| 89 | 3.328 | 9.965 | 30.275 | 294 | 391 | 488,000 | 89 | 39 | 25 | 202 | 238 | 256 |
| 90 | 3.328 | 9.965 | 30.275 | 294 | 391 | 488,000 | 89 | 39 | 25 | 202 | 238 | 256 |
| 91 | 3.328 | 9.965 | 30.275 | 294 | 391 | 488,000 | 89 | 39 | 25 | 202 | 238 | 256 |
| 92 | 3.328 | 9.965 | 30.275 | 294 | 391 | 488,000 | 89 | 39 | 25 | 202 | 238 | 256 |
| 93 | 3.328 | 9.965 | 30.275 | 294 | 391 | 488,000 | 89 | 39 | 25 | 202 | 238 | 256 |
| 94 | 3.328 | 9.965 | 30.275 | 294 | 391 | 488,000 | 89 | 39 | 25 | 202 | 238 | 256 |
| 95 | 3.328 | 9.965 | 30.275 | 294 | 391 | 488,000 | 89 | 39 | 25 | 202 | 238 | 256 |
| 96 | 3.328 | 9.965 | 30.275 | 294 | 391 | 488,000 | 89 | 39 | 25 | 202 | 238 | 256 |
| 97 | 3.328 | 9.965 | 30.275 | 294 | 391 | 488,000 | 89 | 39 | 25 | 202 | 238 | 256 |
| 98 | 3.328 | 9.965 | 30.275 | 294 | 391 | 488,000 | 89 | 39 | 25 | 202 | 238 | 256 |
| 99 | 3.328 | 9.965 | 30.275 | 294 | 391 | 488,000 | 89 | 39 | 25 | 202 | 238 | 256 |
| 100 | 3.328 | 9.965 | 30.275 | 294 | 391 | 488,000 | 89 | 39 | 25 | 202 | 238 | 256 |

v ČSR padá dobytka ročně:

| | | Mož. spotřeba: | |
|------------|-----------|----------------|------------|
| Hovězín | 761.000 | 1,050.000 | 10.500.000 |
| Telefín | 832.700 | 1,200.000 | 6.000.000 |
| Konin | 26.800 | 200.000 | 1.200.000 |
| Oveč a koz | 265.100 | 1,200.000 | 10.000.000 |
| Jehňat | 777.470 | - | - |
| Kůzlat | 407.966 | 2,400.000 | 15.000.000 |
| | 3.170.476 | | 42.900.000 |

VÝROBA

a
p
v
v
v

Provozní skupiny foráren.

Svět. spotřeba kaučuku. 69

| | | % | |
|------------------|----|-------|----|
| 15 Nůlup a punc. | 16 | 16-20 | 17 |
| 17 Gumárna | 18 | 10-15 | 16 |
| 25 Okružníka | 25 | 20-25 | 25 |
| Elektrárna | | | |
| 6 (strojířny) | 3 | 2-3 | 2 |
| Kačelárny | - | 7- | 7 |
| Stavby | 1 | 2-5 | 3 |
| 12 Sociální | 2 | 3-5 | 3 |
| 22 Prodejní | 35 | 40 | 40 |

100
Z ved. spolec. John, Jackman, Hamray

100

Světová spotřeba kaučuku je 980.000 tun.

Stalo by ji vyrobiti 270 foráren po 10.000 kg denní kapacitě.
Investice na 1 forárnu asi 8 mil. Kč. (2)

Výkon v HP roviná se:

množství vody v litrech x spád v metrech
děleno 95

Přesný vzorec zní:

$$\frac{\text{množství vody} \times \text{spád}}{95} \times \text{účinnost turbíny a generátoru}$$

Příklad:

Množství vody 15 m za vteřinu (= 15.000.)

Spád 16 m

účinnost turbíny a generátor je asi 0,8 80%

tedy $\frac{15000 \times 16}{95} \times 0,8 = 2560 \text{ HP}$

nebo rychleji a přibližně:

$$15000 \times 16 = 240.000$$

$$240.000 : 95 = 2540 \text{ HP} \quad (2560)$$

Převod na kilowaty je dělením 1,36 ti :

$$2540 : 1,36 = 1870 \text{ kW} \quad (1872)$$

Násobením počtem hodin provozních
za rok obdržíme kWh/rok

cejn 1 kw = Kč

na zadní straně
mapy

Daň činí: 4 haléře a přírůžka 1 haléř za 1 k.s. eff. a hodinu
Předmětem daně je vodní síla použitá k pohonu a měřena na hřídelti
poháněcího zařízení.

Daň se vyměřuje: a) podle nejvyšší výkonosti poháněcího zařízení
b) podle konkrétních sil potřebných k dosažení plné
výkonosti poháněcího zařízení
c) podle kw hodin při převodu vodní síly na
elektr. energii
d) podle nejvyššího možného výkonu vodní síly

Základem pro vyměření daně jest 1 hodina nepřetržitě provozní doby.
Pausalování daně poroučuje se menším podnikatelům s neprovidelným
provozem.

Osvobození od daně: vodní díla do 2 k.s. od 2-5 k.s. osvobozena
od přírůžky. Dále osvobozena vodní díla a vodní díla obcí
a družstev pro čerpání vody pro obytelnost nebo účely
meliorační, dále nově rekonstruována.

Technické záznamy se podnikatel povinnen vésti.

Půchodkovému úřadu jsou podrobena vodní díla a poháněcí zařízení.
dozoru

Poznámka: každé nové vodní dílo osvobodí se od daně na dobu
30 let a to: v prvním pětiletí - úplně
v dalším pětiletí do tří čtvrtin
v následujícím pětiletí do poloviny
a v posledním pětiletí do jedné čtvrtiny.

Toto osvobození se povolí na žádost podanou
ministerstvu financí

15. 4. 20 / Lewinský /

Autá - obrát tovarůn

| | | | |
|----------------|------|------|-------|
| 1800 Popular | 12.- | 19.- | 21,6 |
| 900 Aero | 17.- | 29.- | 15,3 |
| 2000 Tatra | 23.- | 39.- | 48, |
| 1900 Superalfa | 29.- | 49.- | 53,1 |
| 6.600 | | | 138.- |

| Stát | Autá | | | Moto cykly | Úhm | Stát | Autá | | | Moto cykly | Úhm | | | |
|--------------------|------------|------------|---------------|---------------|-------|-------|------------------------|------------|-------|---------------|--------|-------|--------|----|
| | 1934 hl | 1935 hl | Celk. aut. | | | | 1934 hl | 1935 hl | Celk. | | | | | |
| Anglie | 1.371 | 419 | 43 | 1.839 | 534 | 2.394 | Argentina | 163 | 54 | 7 | 225 | 1 | 226 | |
| Bolavie-Latavie | 136 | 25 | 2 | 268 | 87 | 276 | Bolavie | 83 | 3 | 0 | 3 | 0 | 4 | |
| Bulavarsko | 2 | 60 | 0,5 | 5 | 0,4 | 4 | Brazvie | 83 | 46 | 5 | 128 | 0,9 | 129 | |
| ČSR (31.12.35.) | 92 | 29 | 4 | 125 | 57 | 782 | Columbie | 9 | 4 | 1 | 15 | 0,5 | 15 | |
| Dánsko | 85 | 36 | 2 | 127 | 25 | 152 | Ecuador | 1 | 4 | 0,3 | 2 | 0 | 2 | |
| Estonsko | 2 | 1 | 0 | 3 | 7 | 4 | Guyana brit. | 1 | 0,2 | 0,7 | 1 | 0,4 | 2 | |
| Finsko | 19 | 11 | 1 | 31 | 5 | 36 | Franc. - holand. | 0,1 | 0 | 0 | 0,2 | 0 | 0,2 | |
| Francie | 1.410 | 468 | 37 | 1.914 | 530 | 2.443 | Chile | 23 | 43 | 1 | 32 | 0,7 | 33 | |
| Irsko | 40 | 9 | 7 | 57 | 9 | 53 | Paraguay | 0,4 | 2 | 0 | 2 | 0 | 2,4 | |
| Itavie | 287 | 107 | 9 | 378 | 103 | 475 | Perú | 2 | 0 | 0,5 | 14 | 0,2 | 14 | |
| Litavie | 2 | 1 | 0 | 3 | 7 | 4 | Uruguay | 32 | 9 | 0,9 | 42 | 0,8 | 43 | |
| Lovvoslavia | 2 | 1 | 0 | 3 | 7 | 4 | Venezuela | 9 | 4 | 1 | 14 | 0,3 | 14 | |
| Lvovysko | 2 | 1 | 0 | 3 | 7 | 4 | N. AMERIKA | 533 | 154 | 16 | 483 | 5 | 488 | |
| Madarsko | 10 | 3 | 0,4 | 14 | 9 | 23 | Brit. Honduras | 28 | 6 | 2 | 34 | 0 | 34 | |
| Německo | 91 | 57 | 4 | 145 | 53 | 178 | Costa-Rica | 1 | 0,6 | 0,3 | 2 | 0,1 | 2 | |
| Nizozemsko | 54 | 22 | 2 | 58 | 7 | 68 | Guatemala | 1 | 0,6 | 0,3 | 2 | 0,2 | 2 | |
| Norsko | 20 | 3 | 3 | 26 | 0 | 34 | Honduras rep. | 1 | 0,4 | 0 | 1 | 0,5 | 1 | |
| Polvsko | 26 | 6 | 7 | 34 | 5 | 37 | Nicaragua | 0,6 | 0,1 | 0,7 | 0 | 0,8 | | |
| Portvlyatsko | 18 | 14 | 2 | 35 | 4 | 41 | Panama | 7 | 1 | 0,5 | 9 | 0,2 | 9 | |
| Rakvsko | 35 | 4 | 5 | 44 | 6 | 50 | Salvador | 7 | 0,2 | 0,2 | 2 | 0 | 2 | |
| Rusko | 116 | 45 | 15 | 177 | 7 | 178 | STR. AMERIKA | 40 | 70 | 3 | 54 | 0,7 | 54 | |
| Švédsko | 102 | 44 | 4 | 150 | 47 | 196 | Brit. zap. Indie | 14 | 4 | 0,9 | 19 | 1 | 20 | |
| Švýcarsko | 67 | 29 | 1 | 88 | 31 | 119 | Čubá | 15 | 10 | 2 | 27 | 0,3 | 28 | |
| Turecko | 3 | 3 | 0,6 | 7 | 0,4 | 4 | Dominikan rep. | 1 | 0,1 | 0 | 2 | 0 | 2 | |
| EVROPA | 4.641 | 1.727 | 151 | 6.519 | 2.201 | 9.220 | Franc. zap. Indie | 4 | 7 | 0,6 | 5 | 0 | 5 | |
| Brit. Indie | 18 | 6 | 22 | 100 | 8 | 112 | Havaj | 2 | 0,4 | 0,2 | 3 | 0 | 3 | |
| Brit. Malaj | 26 | 7 | 2 | 34 | 11 | 45 | Ind. zap. Indie | 1 | 0,6 | 0,2 | 2 | 0,1 | 2 | |
| Ceylon | 16 | 13 | 2 | 22 | 3 | 32 | Porto-Rico | 72 | 2,9 | 0,3 | 75 | 0,2 | 75 | |
| Čína | 24 | 11 | 8 | 49 | 3 | 52 | ZAP. INDIE | 52 | 20 | 4 | 76 | 2 | 78 | |
| Filipiny | 20 | 11 | 4 | 42 | 15 | 43 | Aljaska | 2 | 0,8 | 0 | 2 | 0 | 2 | |
| Fr. Indochína | 11 | 7 | 0 | 12 | 7 | 17 | Canada | 957 | 701 | 7 | 1.114 | 70 | 1.124 | |
| Hav. Indie | 30 | 9 | 6 | 54 | 3 | 57 | Mexico | 82 | 23 | 4 | 90 | 1 | 91 | |
| Hong-Kong | 4 | 1 | 0,4 | 4 | 0,3 | 4 | Nový Fundland | 2 | 0,5 | 0 | 3 | 0 | 3 | |
| Irak | 4 | 1 | 0,4 | 4 | 0,3 | 4 | U.S.A. | 2.874 | 3.301 | 100 | 25.163 | 100 | 25.264 | |
| Irán (Persie) | 2 | 4 | 0 | 8 | 0,4 | 7 | SEV. AMERIKA | 22.014 | 3.467 | 114 | 26.574 | 112 | 26.687 | |
| Japonsko | 53 | 44 | 28 | 127 | 1 | 128 | AMERIKA celkem | 23.017 | 3.657 | 138 | 26.987 | 120 | 27.107 | |
| Palovina | 4 | 2 | 1 | 7 | 2 | 9 | Australsk. spoi. státy | 492 | 740 | 1 | 525 | 0 | 525 | |
| Siam | 5 | 2 | 0,4 | 8 | 0,4 | 9 | Nový Zeland | 150 | 37 | 0,5 | 174 | 23 | 197 | |
| Syrie | 7 | 2 | 0,2 | 10 | 0,7 | 10 | Havaj | 39 | 9 | 0,3 | 49 | 0,4 | 49 | |
| ASIE | 305 | 105 | 75 | 486 | 34 | 521 | AUSTRALIE | 629 | 187 | 3 | 819 | 114 | 933 | |
| Alžír | 49 | 6 | 2 | 57 | 4 | 61 | Jimé (neuváděné) | 0 | 4 | 12 | 3 | 16 | 0 | 16 |
| Angola | 1 | 2 | 0 | 3 | 0,1 | 3 | Úhrnem svět | 49.700 | 5.704 | 377 | 35.313 | 2.933 | 38.246 | |
| Brit. jih. Afrika | 11 | 5 | 0,4 | 16 | 2 | 18 | | | | | | | | |
| Čína | 150 | 5 | 1 | 23 | 3 | 26 | | | | | | | | |
| Franc. zap. Afrika | 49 | 7 | 1 | 2 | 0,2 | 2 | | | | | | | | |
| Golá Coast | 7 | 4 | 0,3 | 8 | 0,4 | 9 | | | | | | | | |
| Indie | 0,5 | 0,4 | 0 | 0,4 | 0,4 | 0,4 | | | | | | | | |
| Indon. Indie | 172 | 22 | 1 | 201 | 32 | 233 | | | | | | | | |
| Kenya Belg. | 2 | 2 | 0 | 5 | 2 | 6 | | | | | | | | |
| Libérie | 3 | 0 | 0 | 3 | 0 | 3 | | | | | | | | |
| Madagaskar | 3 | 0 | 0 | 3 | 0 | 3 | | | | | | | | |
| Maroko franc. | 21 | 5 | 1 | 28 | 7 | 29 | | | | | | | | |
| Nizozemské | 2 | 1 | 0 | 4 | 0,7 | 4 | | | | | | | | |
| Nigerie | 2 | 1 | 0,6 | 5 | 1 | 5 | | | | | | | | |
| Portvlyatsko | 11 | 2 | 0 | 13 | 1 | 14 | | | | | | | | |
| Súdán anglický | 2 | 0 | 0 | 2 | 0,3 | 2 | | | | | | | | |
| Tunis | 12 | 2 | 0,4 | 14 | 2 | 16 | | | | | | | | |
| AFRIKA | 377 | 67 | 6 | 385 | 34 | 439 | | | | | | | | |

77 Poradi druhů obuvi

max. 19.664.583
 prům. 72.157.152
 min. 17.825.721 202

| Por. čís. | Kategorie. | Prodejní ceny Kč | Jaro 1936 | |
|-----------|--------------------------------|----------------------|-------------|---------------|
| | | | Prodej parů | % z před. let |
| 1 | Přímásky | 5.5-7-9-12- | 114400 | 639 |
| 2 | Čepesandál | 8.5-9-12- | 623147 | 377 |
| 3 | Trámpky | 5.7-9-12-15- | 529123 | 286 |
| 4 | Zepy | 7.9-12- | 498434 | 278 |
| 5 | Bušinky | 12- | 421300 | 236 |
| 6 | Pat. Frajerky | 9.5-9- | 368100 | 206 |
| 7 | Čiřky | 7.9-12-15- | 336900 | 189 |
| 8 | Pat. polobot. Flex. | 6.5-9-12- | 336718 | 189 |
| 9 | Pat. dým. a det. gum. pod. | 9.5-9-12-15- | 329400 | 184 |
| 10 | Sandaly s kož. | 7.5-9-12-15- | 297800 | 162 |
| 11 | Banance s gum. | 9- | 290600 | 160 |
| 12 | Báčeky | 9-9-9- | 279800 | 157 |
| 13 | Demole | 9.7.9.12.15.7.7.7.7. | 277400 | 155 |
| 14 | Det. sport. | 9.5-9-12- | 272800 | 153 |
| 15 | Det. výš. kož. | 19.19.19- | 272400 | 152 |
| 16 | Čiřky | 12- | 257800 | 144 |
| 17 | Sponk. galant. | 9- | 220000 | 132 |
| 18 | Galant. šer. vz. 20 | 9.5- | 218200 | 122 |
| 19 | Dem. ciděné | 9.5- | 209900 | 117 |
| 20 | Det. kož. polob. | 9.5-9- | 174300 | 100 |
| 21 | Čiřky s podpatkem | 9- | 149300 | 83 |
| 22 | Galose | 7.9-12- | 146200 | 82 |
| 23 | Sandaly Flexibl | 9- | 143000 | 80 |
| 24 | Banance s kož. | 9- | 142800 | 80 |
| 25 | Pat. palub. dým. | 9- | 131200 | 73 |
| 26 | Pat. dým. plim. | 12- | 120000 | 67 |
| 27 | Dem. Flexibl | 9.5- | 116800 | 65 |
| 28 | Čiřky | 9- | 113000 | 63 |
| 29 | Pat. výš. kož. 9977-4477 | 9- | 109400 | 61 |
| 30 | Kybur | | 108100 | 60 |
| 31 | Pat. výš. kož. | | 105000 | 60 |
| 32 | Sponk. gum. dým. | 9.7-9- | 100800 | 56 |
| 33 | Dem. sponk. 905-22000 | 9- | 96000 | 53 |
| 34 | Čiřky 5044-48824 | 9- | 95000 | 53 |
| 35 | Sponk. s gum. 1945-4016 | 9- | 90000 | 50 |
| 36 | Pat. polobot. | 9- | 85400 | 47 |
| 37 | Dem. Flexibl | 12-15-19- | 84900 | 47 |
| 38 | Bile sandaly | 9- | 84600 | 47 |
| 39 | Flexibl 8979-88010 | 9- | 83000 | 46 |
| 40 | Dem. gum. pod. 7095-2201 | 9- | 81800 | 45 |
| 41 | Det. výš. kož. | 9.5- | 75800 | 43 |
| 42 | Sponk. galant. 4535-4421 | 9- | 74500 | 41 |
| 43 | Det. sport. polob. | 9.5-9- | 72600 | 40 |
| 44 | Mullerschuh 3735-44810 | 9- | 71200 | 40 |
| 45 | Dem. papuce 775-46 | 9- | 70500 | 39 |
| 46 | Sponk. galant. 4371-40131 | 9- | 58800 | 33 |
| 47 | Čiřky 5624-46710 | 9- | 57500 | 32 |
| 48 | Pat. výš. gum. 4062-3797-40021 | 9- | 53000 | 29 |
| 49 | Gum. šer. 48977-47 | 9- | 45700 | 25 |
| 50 | Střelba 1291-33627-4412 | 9- | 44200 | 25 |
| 51 | Lodičky galant. 1007-44221 | 9- | 43600 | 24 |
| 52 | Pat. přímásky 23925-9457 | 12- | 42500 | 23 |
| 53 | Yehika pat. 43307-1125 | 9- | 42400 | 23 |
| 54 | Lodičky dým. 4475-8518 | 9- | 37500 | 20 |
| 55 | Pat. výš. kož. 8467-44733 | 9- | 37200 | 20 |
| 56 | Pat. sandál 1009-35848 | 15- | 30800 | 17 |
| 57 | Dem. ciděná 4045-46283 | 19- | 29700 | 17 |
| 58 | Lodičky galant. 1008-44745 | 14- | 26200 | 14 |

PRODEJ

Ky Kolobkec

uvěsti konstituci
 zákonu společnosti Barta
 kdo na které jak je činný
 od kterého roku společnost
 od kterého osoba

připravuje p. Muška (na urgence odpovídá, už
 se na tom pracuje -
 26.7.37 odpovídá, už se nepočítá
 nyní má prac. důležitější.

PRODEJ
 11
 11
 11

| | | | |
|--------------------|--|----|---------|
| Ažir-Tunis | Jako Francie | | |
| Anglie | Obuv kožená ad valorem clo 20% základ odvození cena, zvýšená o 20% + expediční rezie. | | |
| | Obuv gumová - plimsalky 1 št. za 1 pár vesk. obuv gum. přes 11 palců a vyšší 1 " 4 št. dražší zboží: 20% z odvození ceny + cif. cena a z toho 20% cla | Št | 4- |
| Belgie | Váha u gumy Netto ostatní Btto | | |
| | textilní, papuce a plstěné za 1 pár Bfrs | | 5.80 |
| | tenisky 1 " " | | 3.- |
| | glof, samet 1 " " | | 4.50 |
| | galoše 100 kg | | 388.- |
| | plimsalky 100 " | | 460.- |
| | welington 100 " | | 460.- |
| | děť. kož. do 17cm 1 " " | | 2.90 |
| | kůže vys. pánské 1 " " | | 17.50 |
| | polob. 1 " " | | 13.80 |
| | dam. gal. 1 " " | | 17.50 |
| Bulharsko | galoše 1 Kg Kč | | 19.70 |
| | sněhovky 1 " " | | 34.- |
| | kožená obuv 1 " " | | 1.65- |
| | text. 1 " " | | 170.50 |
| | Kontingent gum. obuvi ročně 15.000 Kg kožená obuv na Kompensaci s 30% Kompens. sačnými premii. | | |
| Francie | pán. vysoká 1 pár Ffr | | 16.50 |
| | polobotky 1 " " | | 14.40 |
| | dam. a chlap. polob. kož. 1 " " | | 12.30 |
| | děť. kož. polob. 1 " " | | 8.20 |
| | snýř. podšev dam. 1 " " | | 9.26 |
| | --- " --- 1 " " | | 9.25 |
| | text. stáž. pod. dam. 1 " " | | 6.75 |
| | -t- s hedvábím 1 " " | | 8.20 |
| Fr. Marocco | 12 1/2 % ad valorem | | |
| Holandsko | Prodejní cena minus 25% kůže a ostat. obuv, výjma hedvábí 73% + 4% daní. | | |
| Jugoslavie | za 100 Kg ve zlatých dinarech (1 zl. dinar je asi 12 papír. din.) Obuv kožená: přes 1200 gr. Din | | 400.- |
| | 750 - 1200 " hladká " | | 500.- |
| | " " " s nasit. ozd. " | | 575.- |
| | 500 - 750 g hlad. " " | | 650.- |
| | " " " s nasit. ozd. " " | | 800.- |
| | " " " s nasit. ozd. " " | | 920.- |
| | " " " s nasit. ozd. " " | | 1 040.- |

pokrač.

| | | | |
|---------------------------|---|------|---------|
| Jugoslavie pokrač. | s nasit. ozd. dírk. 0 buv gumová: 1 3% plati se z faktur. ceny + dovoz + clo | | 1.740.- |
| Maďarsko | galoše a přezuvky 1 pár Kč | | 11.40 |
| | kožená obuv 1 " " | | 38.40 |
| | textil. " 1 " " | | 23.- |
| | Konting. gum. obuvi ročně 12.500 párů Dovoz kož. a text. zakázan. | | |
| Německo | Z Hto mhy v RN za 100 Kg | | 85.- |
| | vesk. kož. obuv nad 1200gr | KM | 280.- |
| | 800 - 1200 " | | 300.- |
| | pad 500 " | | 500.- |
| | hedvábno obuv | | 100.- |
| | textil. a kož. bucovní | | 300.- |
| | gumová obuv s tekem, | | 2.70. |
| | matava | | |
| Polsko | Za 100 kg netto v polských Zl.: | | |
| | gumová obuv: | | |
| | galoše 500 - 750 gr. 1 pár Zl | | 800.- |
| | sněhovky 500 - 700 " | | 1.000.- |
| | ohrom. kož. nad 900 " | | 1.000.- |
| | 600 - 900 " | | 1.400.- |
| | 600 a méně " | | 1.500.- |
| | ostat. kožené, lak atd. 750 " | | 1.400.- |
| | textil. atlas | | 2.500.- |
| | plimsalky | | 320.- |
| | welington | | 200.- |
| Rumunsko | clo v Lei za 1 Kg | Lei | 420.- |
| | plimsalky | | 490.- |
| | box černý | | 685.- |
| | barvený | | 650.- |
| | šerón černé | | 779.- |
| | hnědé | | 1.197.- |
| | lak | | 129.- |
| | galoše, sněhovky | | |
| Španěl. Afr. Tongo | 12 1/2 % ad valorem | | |
| Švýcarsko | Bito 100 kg Šfrs + 4% papř. ze cla | Šfrs | 260.- |
| | kůže výže 1200 gr. | | 330.- |
| | od 600 - 1200 " | | 570.- |
| | meně 600 " | | 240.- |
| | dětské do 23 cm | | 145.- |
| | text. s netaz. podšev. a plimsalky | | 200.- |
| | plstěná obuv | | 60.- |
| | guma za 100 Kg Btto | | 160.- |
| | textil. s kož. podšev. bez hedv. | | 530.- |
| | hedvábno obuv | | |
| U. S. A. | na obrácené obuvi (Turned Shoes, 10% z origin. ceny flexible, kož. lepené, palmové | | 20% |
| | prošívane | | 30% |
| | textil | | 35% |
| | 1) gum. obuv (kde je více 50% gumy) | | 25% |
| | 2) " " s textil. vrchtem | | 35% |
| | 1. a 2. počítá se clo z amer. engros cen, zjištěné při dovozu do U.S.A. | | |

Obrát - přehled od r. 1923.

Na sčítání Reprizáže

| Rok | Rok let | CSR. | | Export | Celkem | Na křivku | |
|------|------------|------------------------------|------------------------------|--------|-----------|-----------|--------|
| | | Průměr průběhu na 1 p. | Průměr průběhu na 1 p. | | | CSR | Zahran |
| 1923 | I. | 42,438 | 16,962 | | 116,192 | | |
| | II. | 50,584 | 6,178 | | | | |
| | | 93,022 | 23,140 | | | | |
| 1924 | I. | 66,354 | 20,668 | | 173,007 | | |
| | II. | 70,578 | 15,391 | | | | |
| | | 136,932 | 36,059 | | | | |
| 1925 | I. | 98,666 | 38,149 | | 287,794 | | |
| | II. | 114,788 | 38,786 | | | | |
| | | 213,454 | 76,935 | | | | |
| 1926 | I. | 141,785 | 38,538 | | 453,619 | | |
| | II. | 169,425 | 48,831 | | | | |
| | | 311,210 | 87,369 | | | | |
| 1927 | I. | 203,866 | 117,766 | | 623,563 | | |
| | II. | 206,866 | 86,085 | | | | |
| | | 410,732 | 203,851 | | | | |
| 1928 | I. | 265,003 | 195,519 | | 848,446 | | |
| | II. | 272,797 | 115,127 | | | | |
| | | 537,800 | 310,646 | | | | |
| 1929 | I. | 271,831 | 160,324 | | 774,190 | | |
| | II. | 317,608 | 24,327 | | | | |
| | | 589,439 | 184,651 | | | | |
| 1930 | I. | 330,691 | 172,128 | | 1,033,566 | | |
| | II. | 348,914 | 78,328 | | | | |
| | | 679,605 | 250,456 | | | | |
| 1931 | I. | 407,292 | 165,598 | | 1,218,065 | | |
| | II. | 348,914 | 177,159 | | | | |
| | | 756,206 | 342,757 | | | | |
| 1932 | I. | 480,882 | 281,505 | | 1,069,272 | 340 | 183 |
| | II. | 482,845 | 79,989 | | | | |
| | | 963,727 | 361,494 | | | | |
| 1933 | I. | 370,671 | 76,660 | | 1,007,631 | 358 | 153 |
| | II. | 486,615 | 74,812 | | | | |
| | | 857,286 | 151,472 | | | | |
| 1934 | I. | 361,727 | 88,530 | | 991,729 | 413 | 270 |
| | II. | 247,203 | 86,729 | | | | |
| | | 608,930 | 175,259 | | | | |
| 1935 | I. | 393,630 | 97,419 | | 1,068,441 | 360 | 149 |
| | II. | 493,146 | 109,216 | | | | |
| | | 886,776 | 206,635 | | | | |
| 1936 | I. | 393,507 | 160,273 | | 1,195,092 | 520 | 144 |
| | II. | 378,492 | 123,109 | | | | |
| | | 772,000 | 283,382 | | | | |
| 1937 | | 716,300 | 395,315 | | 1,514,243 | 418 | 206 |
| 1938 | | 1,045,330 | 392,402 | | 1,437,769 | | 13 |

PRODEJ
v roce

Předpoklad odběru zboží ze Zlina za 1/2 r.

Předpoklad odběru zboží ze Zlina za 1/2 roku.

| Skupina | Profil přísl. 1938-7 | Přídno- Klobouk 27 | Pánské | Dejmské | Dejste | Guma |
|---------|----------------------------|--------------------------|--------|---------|--------|------|
| Fuchs | 2,854 | 3,670 | 114 | 578 | 578 | 3 |
| Meise | 2,268 | 2,636 | 70 | 776 | 776 | 9 |
| Novosad | 7,300 | 7,727 | 24 | 281 | 281 | 3 |
| Rajt | 7,379 | 7,620 | 10 | 102 | 102 | 3 |
| Barfo | 4,300 | 370 | 13 | 10 | 10 | 79 |
| Risánek | 500 | 530 | 2 | 8 | 8 | 11 |
| Lafe | 200 | | | | | |
| Kacal | 7 | 33,6 | 1 | 2 | 2 | 1,3 |
| Ronal | 306 | 163,2 | 2,6 | 33 | 33 | 118 |
| Celkem | 3,718 | 10,321 | 168 | 1,012 | 1,012 | 103 |

84 Prodej - prosperitní přehled 1936-II. - 1937-I. remantr

| Tř. obn | Počet prode- jů | Obv | | Prodej puncích | Prodej obn. (bez) | Peřikury | | Tržba | | |
|---------|--------------------|-----------|---------|-------------------|-------------------------|----------|----------------|----------------|------------------|---|
| | | prodej | oprav | | | počet | oběhová saz | Průpokad Kč | Skutečnost Kč | % |
| 35. | 2074 | 465.745 | 284.754 | 494.411 | 5.520 | 20.814 | 18.782.250 | 14.540.680 | 77.4 | |
| 36. | 2073 | 612.212 | 260.857 | 625.618 | 7.319 | 25.334 | 25.001.500 | 18.584.627 | 74.2 | |
| 37. | 2073 | 385.737 | 251.833 | 356.780 | | 21.662 | 24.041.000 | 18.121.873 | 75.4 | |
| 38. | 2073 | 328.994 | 253.327 | 353.553 | 5.612 | 20.718 | 19.021.000 | 14.972.775 | 78.7 | |
| 39. | 2073 | 418.017 | 322.935 | 408.578 | 14.019 | 23.061 | 18.960.500 | 13.984.845 | 73.8 | |
| 40. | 2073 | 627.557 | 288.749 | 591.953 | 16.919 | 19.577 | 21.685.105 | 18.752.614 | 86.5 | |
| 41. | 2073 | 521.689 | 247.639 | 501.218 | 16.815 | 20.629 | 24.819.400 | 23.412.571 | 94.3 | |
| 42. | 2073 | 652.767 | 246.439 | 613.819 | 15.328 | 25.708 | 24.780.850 | 22.288.079 | 89.9 | |
| 43. | 2073 | 591.529 | 296.465 | 567.520 | 16.372 | 26.814 | 24.574.875 | 18.705.810 | 76.1 | |
| 44. | 2073 | 612.014 | 240.358 | 578.159 | 15.791 | 21.835 | 28.761.625 | 21.410.183 | 74.5 | |
| 45. | 2073 | 518.209 | 237.535 | 502.369 | 17.990 | 26.697 | 31.182.000 | 23.704.310 | 76.3 | |
| 46. | 2073 | 579.280 | 240.749 | 542.112 | 16.398 | 26.594 | 30.661.575 | 18.303.028 | 59.7 | |
| 47. | 2073 | 521.140 | 195.580 | 485.880 | 16.789 | 21.370 | 22.529.570 | 18.691.663 | 83.3 | |
| 48. | 2073 | 553.163 | 191.240 | 544.341 | 13.143 | 20.809 | 25.139.700 | 20.119.544 | 80.1 | |
| 49. | 2073 | 723.530 | 190.809 | 640.713 | 22.456 | 22.457 | 37.441.900 | 25.597.950 | 68.4 | |
| 50. | 2073 | 669.054 | 177.322 | 611.571 | 14.943 | 22.826 | 37.739.570 | 24.260.887 | 64.3 | |
| 51. | 2073 | 1.812.800 | 308.491 | 1.716.308 | 37.625 | 60.083 | 103.734.425 | 67.882.953 | 65.2 | |
| 1. | 2073 | 320.798 | 127.182 | 306.098 | 27.611 | 12.856 | 15.719.570 | 11.743.999 | 74.7 | |
| 2. | 2073 | 392.085 | 166.379 | 323.433 | 6.794 | 19.271 | 15.704.425 | 13.373.527 | 85.1 | |
| 3. | 2073 | 306.697 | 178.302 | 314.151 | | 23.432 | 12.949.750 | 11.141.431 | 85.7 | |
| 4. | 2073 | 294.500 | 159.376 | 314.870 | | 19.708 | 12.944.875 | 11.311.081 | 87.4 | |
| 5. | 2073 | 295.592 | 140.234 | 310.301 | 3.649 | 18.716 | 12.584.875 | 11.041.979 | 88.7 | |
| 6. | 2073 | 358.216 | 148.477 | 330.341 | 2.482 | 21.661 | 12.949.750 | 12.044.300 | 93.0 | |
| 7. | 2073 | 387.689 | 168.778 | 372.249 | 10.934 | 23.374 | 12.949.750 | 10.123.816 | 78.2 | |
| 8. | 2073 | 311.161 | 159.818 | 299.774 | 11.514 | 24.302 | 12.519.750 | 8.243.029 | 65.7 | |
| 9. | 2073 | 334.887 | 173.406 | 312.970 | 3.774 | 19.201 | 12.743.200 | 9.933.362 | 78.0 | |
| 10. | 2073 | 374.935 | 192.442 | 326.744 | 1.740 | 23.823 | 19.086.400 | 11.513.316 | 60.3 | |
| 11. | 2073 | 392.457 | 206.380 | 358.042 | 4.002 | 24.884 | 19.086.400 | 13.218.193 | 69.2 | |
| 12. | 2073 | 448.482 | 202.535 | 471.884 | 16.004 | 26.159 | 25.458.000 | 16.712.280 | 65.6 | |
| 13. | 2073 | 627.122 | 192.656 | 738.266 | 18.823 | 28.493 | 38.229.600 | 24.879.034 | 65.1 | |
| 14. | 2073 | 420.915 | 164.732 | 635.048 | 4.745 | 24.174 | 35.029.600 | 19.592.137 | 55.9 | |
| 15. | 2073 | 390.335 | 206.051 | 488.345 | 4.945 | 27.390 | 35.029.600 | 15.447.870 | 44.1 | |
| 16. | 2073 | 448.594 | 211.140 | 617.090 | 1.544 | 27.208 | 22.286.400 | 16.564.253 | 74.3 | |
| 17. | 2073 | 471.641 | 205.461 | 644.343 | 4.049 | 25.321 | 22.134.800 | 17.873.894 | 80.3 | |
| 18. | 2073 | 570.441 | 201.674 | 640.673 | 9.508 | 24.929 | 28.714.800 | 19.382.274 | 67.4 | |
| 19. | 2073 | 842.210 | 283.331 | 853.896 | 1.006 | 37.944 | 28.714.800 | 27.155.006 | 94.5 | |
| 20. | 2073 | 898.132 | 739.479 | 893.267 | 18.772 | 35.218 | 35.114.800 | 29.449.069 | 83.8 | |
| 21. | 2073 | 984.470 | 208.305 | 832.845 | 19.766 | 37.195 | 28.791.600 | 24.342.919 | 84.5 | |
| 22. | 2073 | 703.439 | 209.911 | 676.808 | 2.811 | 31.455 | 25.602.000 | 20.813.815 | 81.3 | |
| 23. | 2073 | 692.969 | 233.893 | 655.742 | 2.312 | 32.433 | 25.602.000 | 21.939.800 | 85.7 | |
| 24. | 2073 | 918.613 | 237.093 | 679.227 | 14.385 | 36.417 | 25.628.400 | 21.474.332 | 83.7 | |
| 25. | 2073 | 618.001 | 224.219 | 598.812 | 14.811 | 32.316 | 25.628.400 | 19.418.774 | 75.8 | |
| 26. | 2073 | 532.045 | 232.815 | 548.795 | 7.342 | 31.221 | 25.628.400 | 17.700.419 | 69.1 | |
| 27. | 2074 | 1.190.778 | 405.203 | 785.194 | 2.150 | 65.624 | 57.313.600 | 41.896.599 | 73.1 | |
| 28. | 2074 | 592.344 | 240.872 | 571.623 | 2.972 | 29.279 | 22.592.000 | 16.334.972 | 72.4 | |
| 29. | 2074 | 453.303 | 227.121 | 496.207 | 1.478 | 30.028 | 19.398.800 | 15.921.268 | 82.1 | |
| 30. | 2074 | 458.389 | 270.214 | 482.733 | 17.571 | 20.834 | 19.398.800 | 15.375.437 | 79.3 | |
| 31. | 2074 | 515.333 | 232.339 | 539.174 | 1.943 | 30.934 | 22.627.200 | 17.460.751 | 77.2 | |
| 32. | 2074 | 494.770 | 228.726 | 511.186 | 1.648 | 26.785 | 19.398.800 | 16.651.808 | 86.0 | |
| 33. | 2074 | 477.576 | 216.434 | 470.214 | 1.974 | 24.437 | 19.398.800 | 14.878.746 | 77.2 | |
| 34. | 2074 | 494.770 | 228.726 | 511.186 | 1.648 | 26.785 | 19.398.800 | 16.651.808 | 86.0 | |
| 35. | 2074 | 535.868 | 217.751 | 598.467 | 1.832 | 28.394 | 17.774.975 | 18.446.257 | 102.2 | |
| 36. | 2074 | 603.266 | 228.476 | 590.224 | 1.367 | 20.631 | 27.580.950 | 21.145.537 | 76.7 | |
| 37. | 2074 | 594.625 | 286.048 | 556.618 | 1.455 | 22.028 | 18.192.975 | 18.577.935 | 102.2 | |
| 38. | 2074 | 470.470 | 218.813 | 535.247 | 1.086 | 22.776 | 18.093.300 | 17.448.070 | 96.4 | |
| 39. | 2074 | 597.676 | 213.597 | 590.870 | 1.084 | 22.783 | 20.052.840 | 19.004.216 | 94.8 | |
| 40. | 2074 | 608.066 | 237.127 | 684.059 | 911 | 21.462 | 26.147.000 | 23.323.224 | 89.2 | |
| 41. | 2074 | 789.753 | 217.792 | 668.971 | 821 | 24.308 | 23.480.378 | 22.177.310 | 94.4 | |
| 42. | 2074 | 489.063 | 213.265 | 595.003 | 972 | 15.044 | 21.178.350 | 18.490.299 | 87.3 | |
| 43. | 2074 | 478.043 | 193.369 | 545.687 | 893 | 25.625 | 23.458.725 | 19.018.101 | 81.1 | |

36 I.
37 I.

Prosperitní přehled prodeje

88

1938

| Tj. den | Pocet prodeju | Obuv | | Prodej pracob. | Prodej dnu | Pedikura celkove osob | Trzba | | |
|---------|---------------|--------------|---------|----------------|------------|-----------------------|-----------|----------------|-----|
| | | prodej oprav | paru | | | | Prupoklad | Skutecnost Kc. | % |
| 35 | 2078 | 548.417 | 227.173 | 602.225 | 1.492 | 31.806 | 19.972 | 27.523 | 108 |
| 36 | 2078 | 630.934 | 253.277 | 649.560 | 1.622 | 30.979 | 22.372 | 23.501 | 106 |
| 37 | 2078 | 652.396 | 267.200 | 676.693 | 1.707 | 36.627 | 23.325 | 23.742 | 105 |
| 38 | 2078 | 573.018 | 200.835 | 674.293 | 1.597 | 39.065 | | 21.889 | 105 |
| 39 | 2078 | 580.324 | 172.300 | 818.281 | 1.532 | 27.142 | | 23.552 | 122 |
| 40 | 2078 | 527.601 | 110.365 | 680.570 | 1.721 | 26.449 | 21.213 | 32.393 | 115 |
| 41 | 757.3 | 607.303 | 707.935 | 123.405 | 2.522 | - | 24.771 | 21.970 | 88 |
| 42 | 1437 | 707.461 | 105.194 | 387.510 | 1.645 | - | 78.672 | 24.445 | |
| 43 | 1437 | 480.530 | 141.817 | 378.036 | 1.340 | 22.327 | 76.500 | 20.227 | 77 |
| 44 | 1437 | 387.120 | 148.874 | 693.649 | 1.544 | 22.165 | 76.042 | 23.164 | 144 |
| 45 | 1437 | 570.410 | 159.865 | 653.593 | 1.634 | 24.567 | 20.472 | 24.798 | 120 |
| 46 | 1394 | 417.497 | 167.589 | 553.927 | 2.054 | 20.699 | 76.635 | 20.507 | 110 |
| 47 | 1394 | 415.934 | 156.865 | 584.024 | 2.046 | 22.722 | 78.244 | 79.187 | 106 |
| 48 | 1394 | 436.470 | 153.066 | 578.561 | 1.887 | 24.835 | 77.249 | 20.030 | 116 |
| 49 | 1394 | 443.224 | 143.477 | 603.107 | 1.850 | 24.476 | 78.655 | 20.632 | 106 |
| 50 | 1394 | 552.674 | 148.861 | 721.007 | 1.390 | 34.226 | 20.976 | 23.990 | 115 |
| 51 | 1394 | 1.067.123 | 275.344 | 1.002.732 | 2.406 | 64.371 | | 74.110 | |
| 52 | 1394 | | | | | | | | |

1939

| | | | | | | | | | |
|----|------|---------|---------|----------|---------|--------|---------|--------|-----|
| 1 | 1390 | 522.578 | 702.076 | 992.836 | 1.011 | 22.091 | 20.208 | 26.165 | 120 |
| 2 | 1390 | 360.346 | 113.976 | 472.730 | 2.914 | 20.433 | 13.772 | 15.453 | 105 |
| 3 | 1390 | 273.720 | 170.677 | 334.675 | 1.422 | 31.767 | 70.136 | 71.422 | 105 |
| 4 | 1390 | 570.400 | 114.364 | 308.930 | 921.1 | 37.274 | 9.248 | 70.117 | 107 |
| 5 | 1388 | 226.165 | | 246.070 | 1.022.0 | | 8.315 | 8.222 | 100 |
| 6 | 1388 | 210.485 | | 321.766 | 843.2 | | 8.620 | 8.408 | 97 |
| 7 | 1388 | 88.717 | | 309.359 | 1.046 | | 7.479 | 7.498 | 101 |
| 8 | 1388 | 166.054 | | 266.970 | 1.283 | | 6.022 | 5.736 | 85 |
| 9 | 1388 | 197.707 | | 346.333 | 750 | | 70.002 | 9.925 | 99 |
| 10 | 1388 | 231.212 | | 328.821 | 1.630 | | 12.424 | 11.148 | |
| 11 | 1388 | 238.657 | | 474.125 | 2.422 | | 13.394 | 11.677 | |
| 12 | 1388 | 609.974 | | 750.864 | 1.270.1 | | 75.133 | 31.020 | |
| 13 | 1388 | 870.846 | | 1272.370 | 1.970.0 | | 135.160 | 44.925 | |
| 14 | 1388 | 672.604 | | 964.806 | 1.732 | | 19.169 | 28.635 | |
| 15 | 1388 | 570.464 | | 1077.761 | 1.542 | | 27.744 | 29.066 | |
| 16 | 1388 | 571.791 | | 836.928 | 2.500 | | | 25.570 | |
| 17 | 1388 | 412.442 | | 624.304 | 2.156 | | 13.797 | 17.229 | |
| 18 | 1388 | 416.477 | | 724.672 | 2.475 | | 12.409 | 20.042 | |
| 19 | 1388 | 537.161 | | 640.843 | 2.572 | | 17.573 | 25.397 | |
| 20 | 1388 | 477.267 | | 760.760 | 2.653 | | 77.222 | 22.724 | |
| 21 | 1435 | 464.304 | | 710.007 | 2.062 | | 18.291 | 10.548 | |
| 22 | 1435 | 447.578 | | 667.140 | 2.763 | | 21.405 | 19.990 | |
| 23 | 1435 | 410.856 | | 677.578 | 2.515 | | 74.809 | 19.415 | |
| 24 | 1435 | 527.879 | | 726.009 | 2.293 | | 20.967 | 17.216 | |

91.30

1938